

# 智慧树平台共享课导学

学生端讲解



# APP 操作方法



知到APP下载

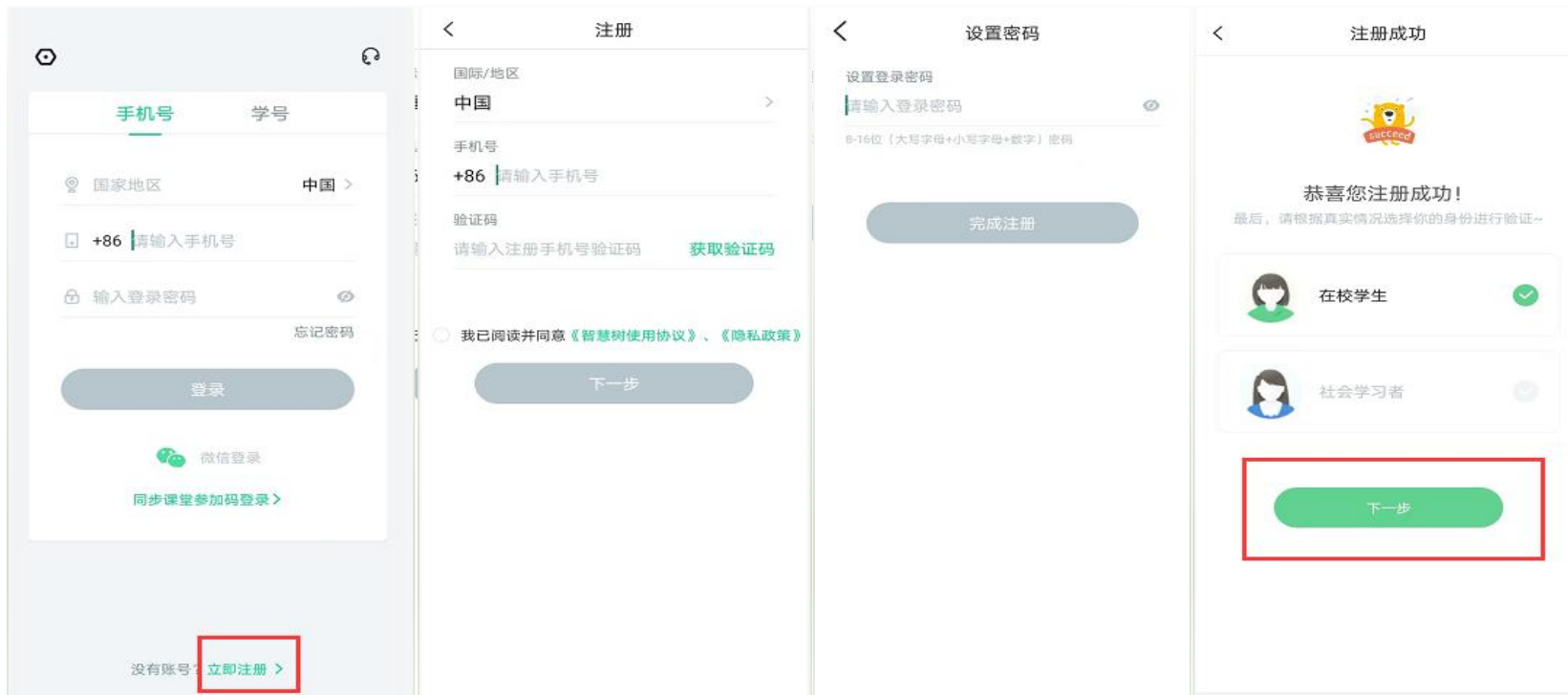
## 知到 APP

用手机随时学习

# APP 操作方法——新生选课

新生一之前未登录过的同学

打开知到APP，选择【立即注册】。输入手机号、验证码及学生自行设置的密码完成注册后，点击【下一步】立即进行信息认证。



# APP 操作方法——新生选课

## 新生—之前未登录过的同学

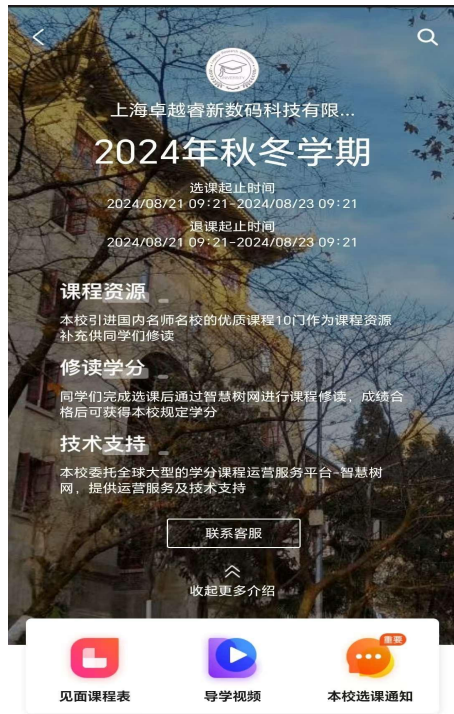
选择所属学校，填写院系、专业、学号、姓名及入学年份即可完成信息认证。温馨提示：请认真填写所有信息，如果信息不准确，将无法正常使用学习共享课。

The image displays three sequential screenshots of the app's registration process:

- 选择学校 (Select School):** Shows a search bar with "上海卓越睿新" (Shanghai Zheyue Ruixin) entered. Below the search bar, the school name "上海卓越睿新" and its full name "上海卓越睿新数码科技有限公司 (智慧树网)" are listed.
- 身份认证 (Identity Verification):** Shows a form with the following fields: "院系" (Department) with a dropdown menu, "专业" (Major) with a text input field, "学号" (Student ID) with a text input field, "姓名" (Name) with a text input field, and "入学年份" (Enrollment Year) with a dropdown menu. A red box highlights these fields. Below the form, there is a checkbox for "我已知晓并同意授权相关信息用于身份认证" (I know and agree to authorize related information for identity verification) and a "下一步" (Next Step) button.
- 身份认证 (Identity Verification):** Shows a confirmation screen with the title "请仔细核对身份信息" (Please carefully check your identity information). It lists the entered information: "学院" (College) 人文学院 (Faculty of Humanities), "专业" (Major) 法学 (Law), "学号" (Student ID) 2023081802, "姓名" (Name) 黄忠 (Huang Zhong), and "入学年份" (Enrollment Year) 2023年 (2023). Below the list, there are instructions: "如信息正确, 你可点击'确定'按钮完成认证。" (If the information is correct, you can click the 'Confirm' button to complete the authentication.) and "如信息有误, 你可点击'返回'按钮进行修改。" (If the information is incorrect, you can click the 'Return' button to modify it.). There are "返回" (Return) and "确定" (Confirm) buttons at the bottom. A checkbox for "我已知晓并同意授权相关信息用于身份认证" is checked, and a "下一步" (Next Step) button is at the bottom.

# APP 操作方法——新生选课

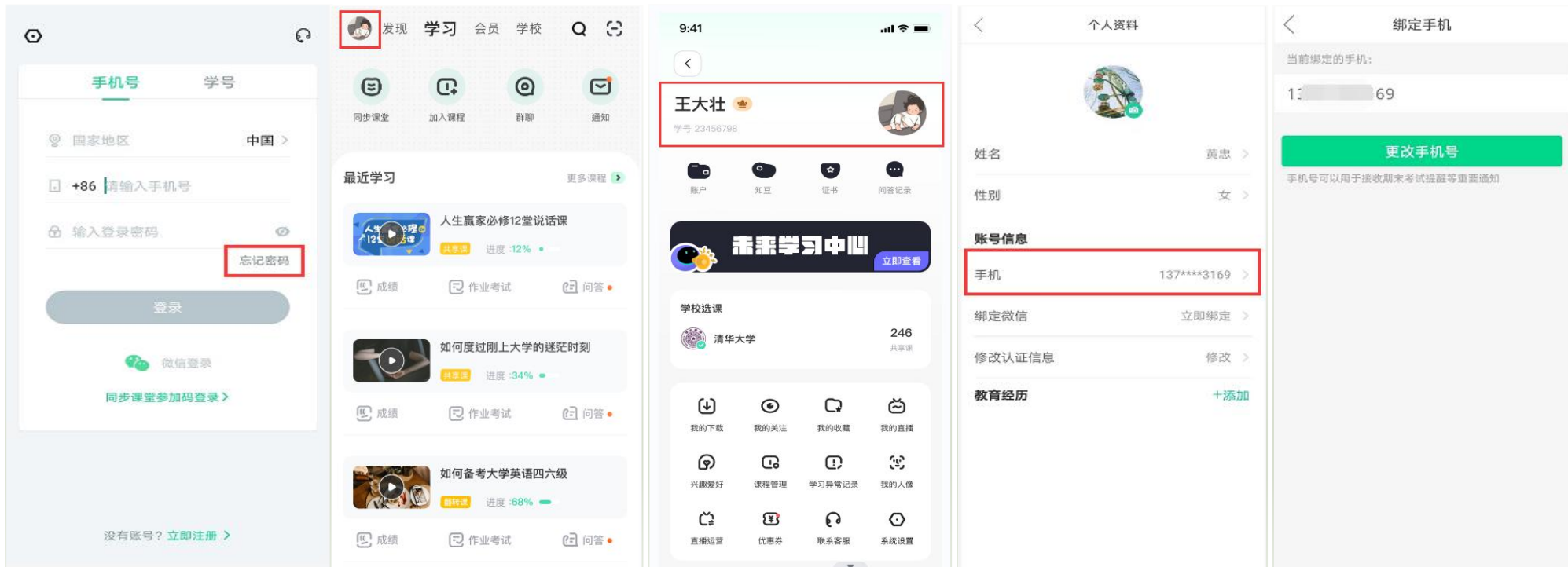
认证完成后会立即跳转选课页面进行选课。在本校选课页面中可查看本校共引进多少门课程、选课及退课起止时间。选择好课程后，选择【提交课程】，显示确认课程界面，确认后即完成选课，选课完成即可进入【学习】界面开始学习。



# APP 操作方法——老生选课

## 老生——之前使用过智慧树的同学

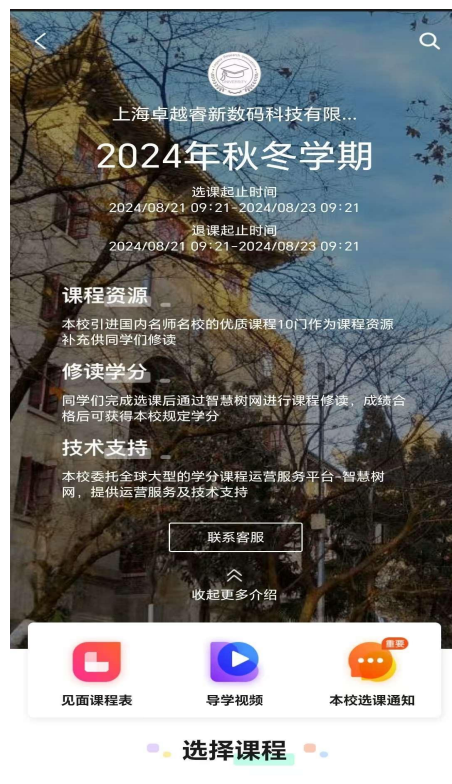
打开知到APP，选择【**学号+学校+原来设置的密码**】或者【**手机号+原来设置的密码**】登录。如果忘记了原来的密码，在未更换手机号的情况下，点击【**忘记密码**】，通过原来绑定的手机号重设密码。如不再使用平台上原绑定的手机号码，已登录状态下头像进去【**个人资料**】页，点击【**手机**】信息进行更换手机号（前提是新手机号未曾注册过），如不成功，可联系在线客服“转人工”处理。





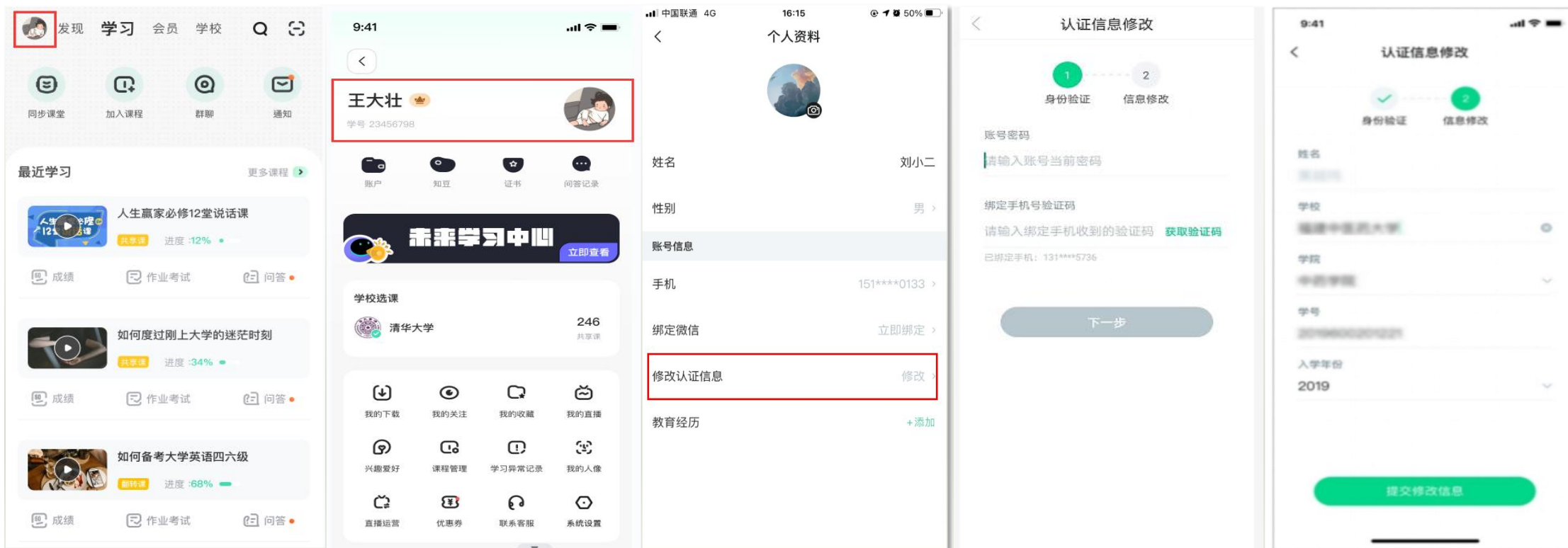
# APP 操作方法——老生选课

在【个人资料】页，点击【学校选课】入口，进入选课页面。在本校选课页面中可查看本校共引进多少门课程、选课及退课起止时间。选择好课程后，选择【提交课程】，显示确认课程界面，确认后即完成选课，选课完成即可进入【学习】界面开始学习。



# 修改认证信息

若需要修改自己的认证信息，已登录状态下头像进去【个人资料】页，点击【修改认证信息】项，即可进入修改页面。





# 学习通知

The screenshot shows the 'Learning Notice' interface. At the top, there is a navigation bar with '学习' (Learning) highlighted. Below it, there is a '消息' (Messages) icon highlighted. The main content area displays a list of course progress and a notification about the 2023 autumn semester.

**消息中心**

全部通知(107)

**【温馨提示】2023秋冬学期新生老生看过来（重要！重要！重要！）**

前言：电脑学习智慧树课程建议使用火狐或谷歌浏览器；手机学习请下载知到APP，请不要使用任何平板或iPad安装知到APP或使用手机浏览器进行学习哦，我们的APP是基于手机进行开发的，所以在平板或iPad上使用可能会存在部分不兼容的情况！！PART 1 选课篇Q1 何时选课？如何选课？各学校选课时间和方式都有所不同，具体请查看本校选课通知。选课方式大体分为以下2种：★ 在学校教务系统选课或学校线下选课；★ 学校开放自由选课，学生可在【我的】—【学校选课】-【共享课】中进行选课。

[\[查看全部\]](#)

来自：智慧树 2023-08-15

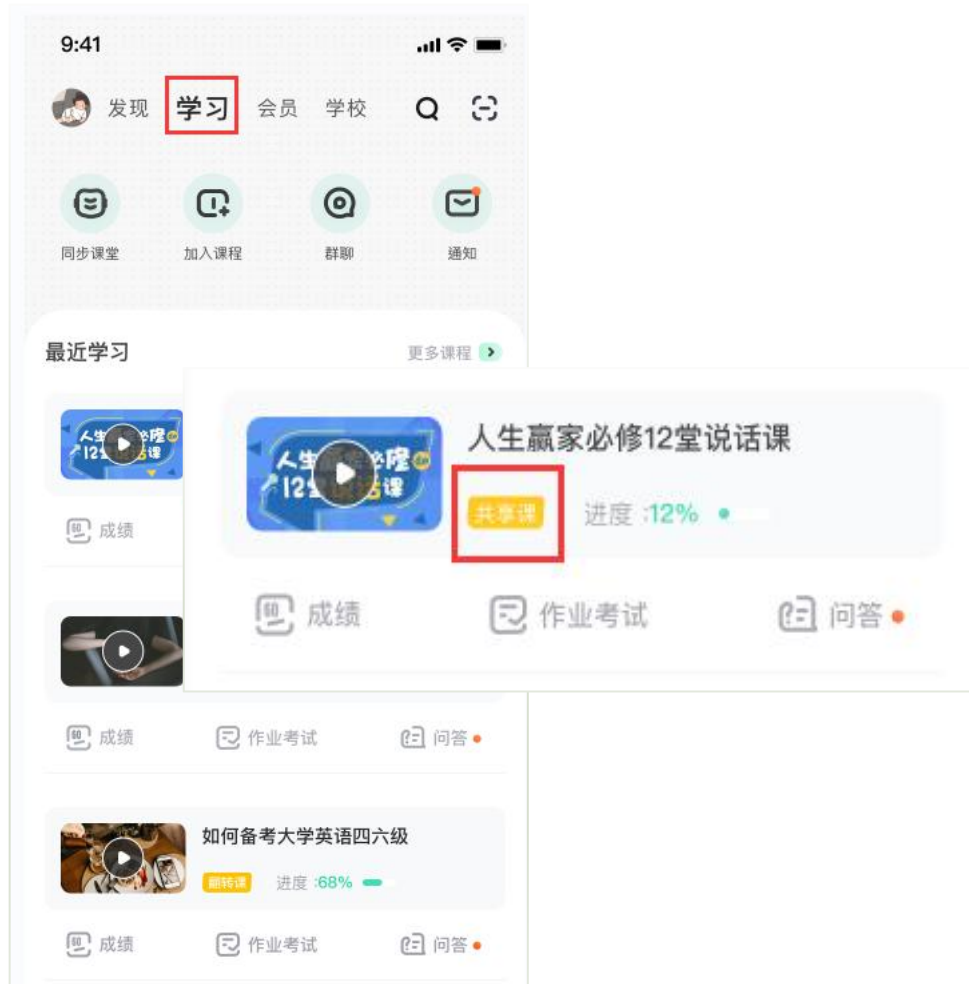
- 1、**【学习通知】**中会有课程重要信息的推送，请各位同学一定要认真留意。
- 2、APP端消息中心入口在**【学习】**模块右下方**【通知】**栏目内；PC端**【消息中心】**在学堂和课程页面顶部的**【消息】**中。

# 课程提醒



- 1、**【课程提醒】**中会有课程重要信息的推送，请各位同学通过公众号绑定账号后认真留意信息。
- 2、点击课程卡片进入课程主界面，在**【课程提醒】**栏目按提示关注公众号、绑定好智慧树账号后会收到相应课程提醒消息。

# APP 操作方法——学习



- 1、打开APP后，点击【**学习**】即可看到已选择的课程，点击图片即可开始学习；
- 2、注意：学习时，请关注角标为**共享课**，角标为**兴趣课**或是**公开课**的是同学们自己在知到APP里选择的，这个课看完没有分数！要学习**共享课！共享课！共享课！**

# APP 操作方法——学习



## 【成绩】模块

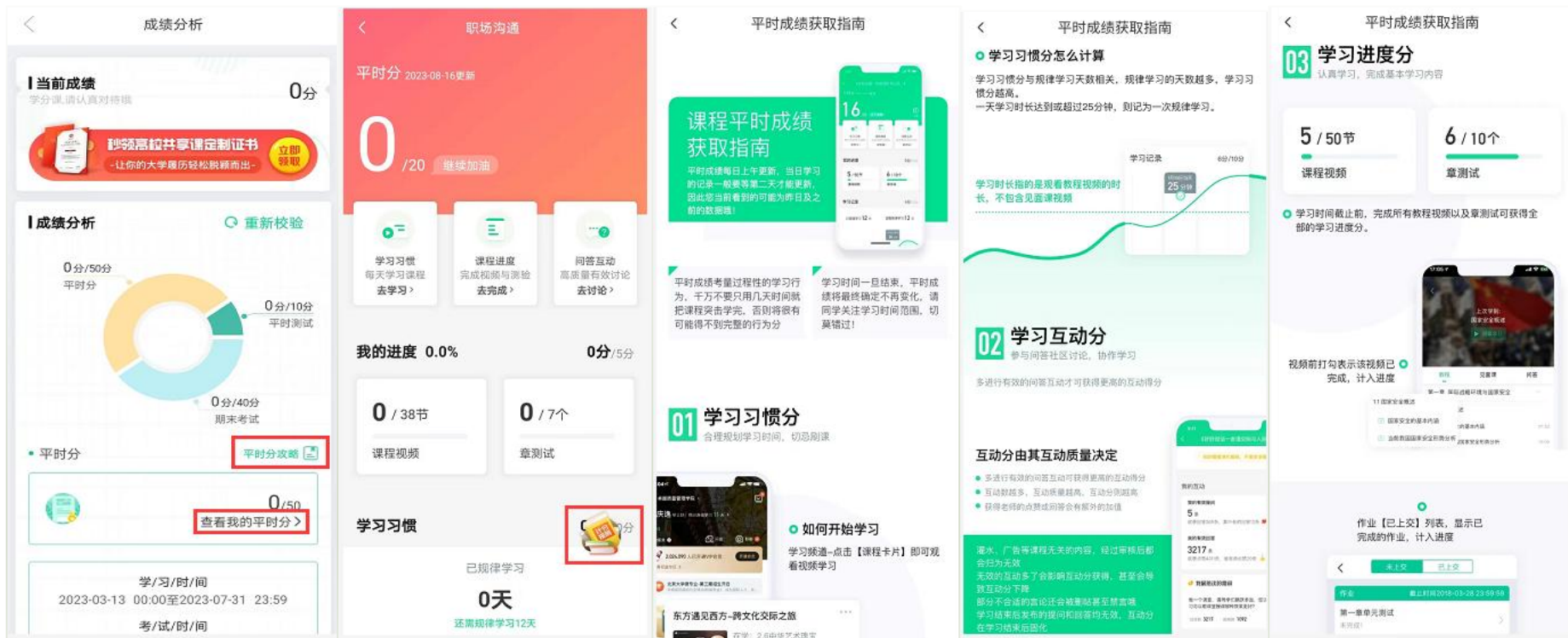
- 1、请大家开始学习前一定要查看成绩组成以及平时分攻略!!!
- 2、在学习过程中，学生可点击【学习】模块中的【成绩】入口，可查看该门课的当前成绩、学习时间、考试时间和成绩规则；**课程总成绩由平时成绩+平时测试成绩+见面课成绩+期末考试成绩四部分组成，各部分成绩比例组成以学校规定为准。**
- 3、注意：【成绩分析】中的分数仅作为学习过程中的参考，智慧树最终成绩以成绩发布后的为准。如果觉得有问题，可先自行刷新一下再查看。



# APP 操作方法——学习

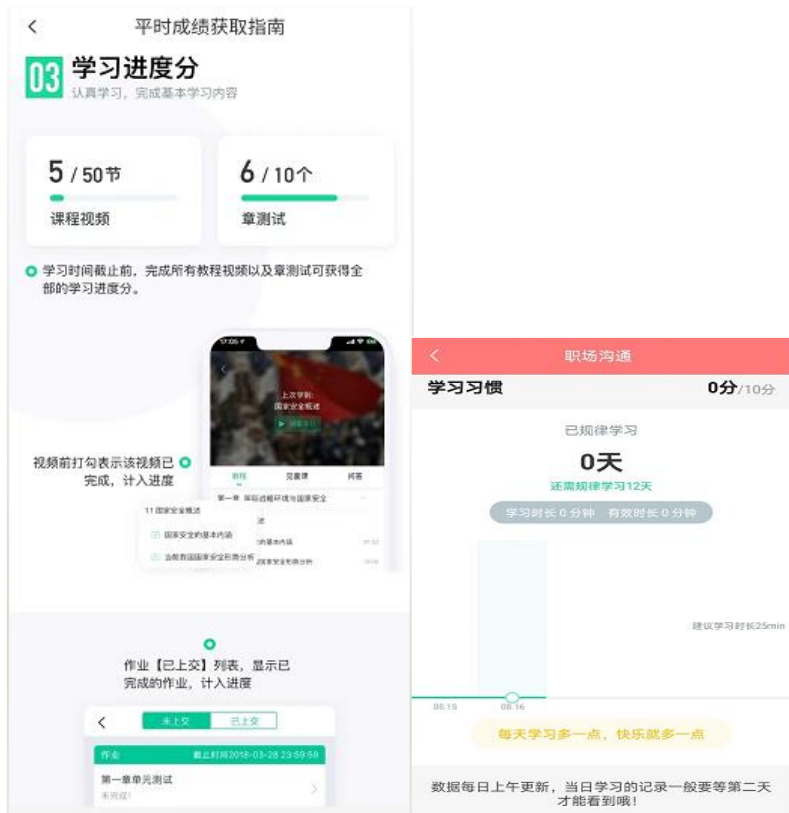
## 【平时分】攻略

- 1、点击成绩分析页面中的“查看我的平时分”，可以进入平时成绩详情页面。
- 2、平时成绩由**学习进度**、**学习习惯**、**问答互动**三部分组成，点击【平时分攻略】或【计分规则】图标，可以进入查看具体的获取指南。





# APP 操作方法——学习



## 1) 【学习进度】部分

学习时间截止前，完成所有教程视频以及章测试可获得全部的学习进度分，即**学习进度分=看视频+做章节测试**，所以一定不要忽略完成章测试。

## 2) 【学习习惯】部分

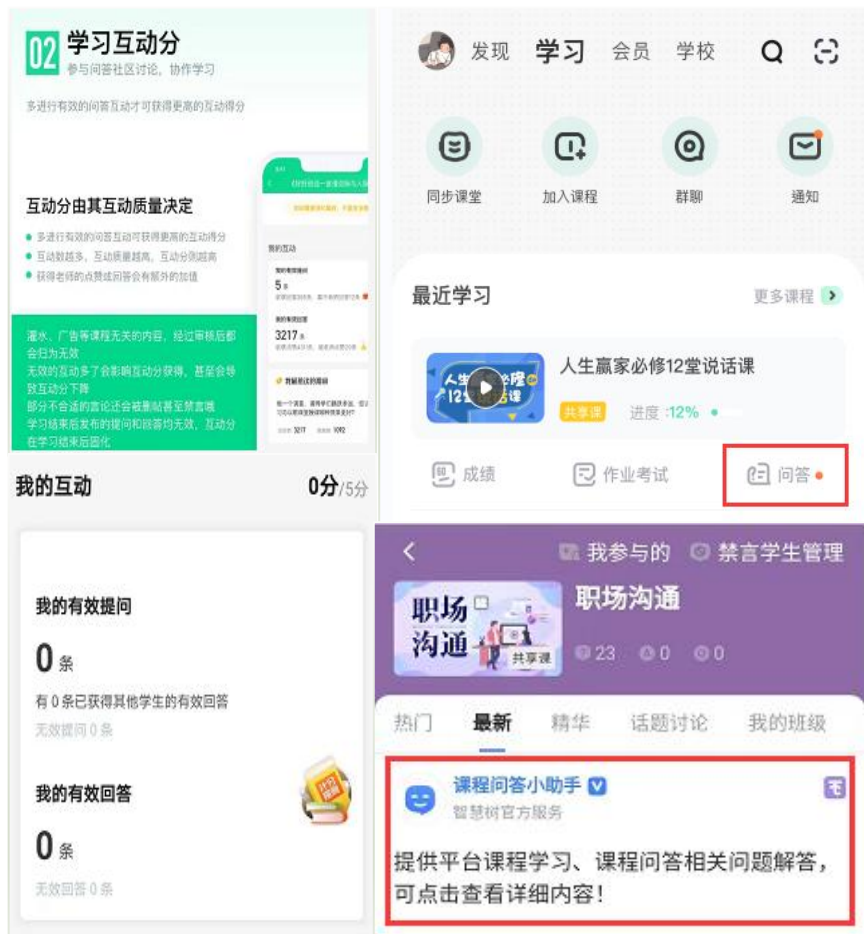
(1) 学习前的第一件事，请查看电脑端/APP【**成绩分析**】模块中的成绩组成及规则，查看课程应需规律学习的天数。应需规律学习的天数按照课程在线视频总时长进行计算；

(2) 学生**单日视频教程学习时长**达到25分钟后即可获得当日学习习惯分数（建议学习时长25-30分钟为宜）；

(3) 学习时长**仅为观看教程视频**产生的时长，**不包括观看见面课及完成章测试的时长**；

(4) 学习时长及规律天数**次日上午更新**。

# APP 操作方法——学习



## 3) 【问答互动】部分

- (1) 问答分由有效问题数、有效回答数、获得有效回答数三部分构成。
- (2) 互动分在整个学期内都会有所浮动, 如被系统审核为“有效”的问答, 在审核人员复核为“无效”之后, 相应的问答数量也会发生变化, 则分数也会随之产生变化。
- (3) 互动分在学习时间截止后固化, 最终互动得分将于**次日上午**更新。
- (4) “非人为”刷帖行为的处罚, 一经发现将做**本学期禁言**处理 (自动解禁时间为2025年3月31日23:59:59)。温馨提示: 如果本学期您有多门课程学习, 其中有一门 (或多门) 课程存在非法刷帖, 被禁言后则**本学期所有课程**都无法参与互动问答。

**重要, 重要, 重要:** 欲知更多关于学习问答的攻略建议, 请前往知到APP或官网学习课程栏目中, 点击【问答】- 【课程问答小助手】下方文字处了解。

# APP 操作方法——学习



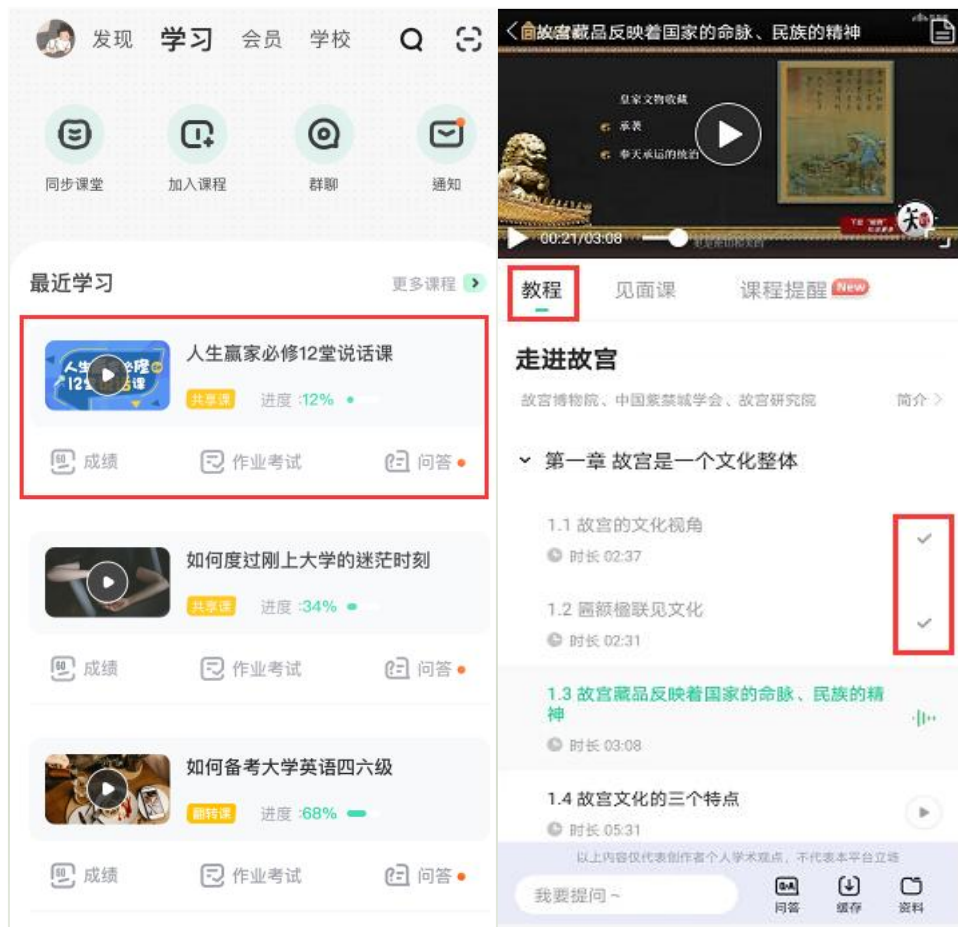
## (6) 【无效互动】注意事项

**无效互动**包含但不限于:

- ★ 无意义帖、灌水帖、抄袭帖、重复帖、不当言论帖;
- ★ **回答字数少于3 (含)** ;
- ★ 学习时间结束后发布的提问和回答 (学习时间的最后一天请在23:45分之前参与问答, 最后15分钟为冷却期) ;
- ★ 回复历史学期的提问 (2024年秋冬学期的问答建议回复2024年8月15日之后的) ;
- ★ 被AI智能审核屏蔽的、审核专员删除的、老师删除的提问和回答。请同学们务必发布有效的、高质量的提问与回答, 才能获得高分。

**重要, 重要, 重要:** 欲知更多关于学习问答的攻略建议, 请前往知到APP或官网学习课程栏目中, 点击【问答】 - 【课程问答小助手】下方文字处了解。

# APP 操作方法——学习



## 视频【教程】模块

点击课程卡片进入课程主界面，在【教程】栏目下找到课程视频进行学习。

**视频学习进度计算：**根据累计观看时间计算，拖拽播放进度条等非有效观看的不算；

**视频学习进度显示：**小节视频学习完成的，后方会显示打勾标志；

**视频离线学习支持：**可先下载视频在离线（非联网）状态下进行学习，下载成功的视频会在【缓存】—【离线缓存】页面显示；**（注意：离线学习记录需要在联网后才会提交）**

**视频学习中卡顿处理：**如在观看视频时出现卡顿，在全屏模式下，通过播放器底部右下角的切换功能，调整清晰度。



# APP 操作方法——学习



## 【见面课】模块

- 1、点击课程卡片进入课程主界面，在【见面课】栏目下找到各见面课内容安排；及时参加直播或收看回放。
- 2、具体参与方式请关注教务处或本校课程老师通知。
- 3、见面课后会有课后测试题，见面课测试题只有**一次**机会，需要各位同学认真作答!!! 见面课测试**无**“查看答案”功能。
- 4、有安排见面课学习的同学请注意，每次见面课回放可能由一个或是多个视频组成，需要完成全部视频观看才能获得本次见面课的全部分数。



# APP 操作方法——学习



## 【作业考试】模块

点击课程卡片的【作业考试】入口，进入作业考试【未上交】列表；【未上交】列表中包含课程所有章测试和课程考试；

**章测试：**每章内容结束后都有章测试，课程学习时间截止后，章测试将无法再提交，请注意完成章测试的截止时间。

**期末考试：**期末考试有相应的开放及截止时间，考试开放之时，也就是学习结束之时，即除了考试，其他任何学习相关的内容均不再计分。

**考试注意事项：**考试只有一次机会，不要抱着“看一看”的心理去打开考试，试卷打开后，即使关闭网页或APP系统仍会继续倒计时，一旦考试时限到了，试卷将会被系统自动提交。

# APP 操作方法——学习



## 【已上交】部分

- 1、点击【已上交】列表，即可查看已提交的章测试或考试相应分数。
- 2、章测试在学生完成后立即显示分数；（除有主观题需批阅外）
- 3、在学习周期内，若对章测试分数不满意，可申请重做。每章的重做机会各有**3次**，以最后一次做题的分数为准。章测试允许查看自己答题对错情况。
- 4、考试：原则上平台只有**一次**考试机会，不予申请重做。请务必做好充分准备后再开始考试。

# WEB 操作方法

登录网址www.zhihuishu.com，进行**注册**选课。  
建议使用谷歌/火狐浏览器；



# WEB 操作方法——注册认证

登录智慧树网站，在首页右上角



按提示要求进行注册认证；



手机号 学号 **注册**

请输入手机号

请输入密码

输入验证码 

**注册**

点击“注册”按钮，即代表您同意《智慧树用户协议》

如登录、注册遇到问题，请 [联系客服](#)

手机号 学号 **注册**

请根据实际情况  
选择您的身份进行验证~

 在校学生

 在职教师

 社会学习者

**确定**

### 学生身份认证

根据《网络信息内容生态治理规定》要求，为保证在线教学的安全健康，请完善以下信息，实名认证信息严格保密，认证中状态可正常使用平台

认证学校\*

请输入您要认证的学校

专业\*

请输入您的专业

学号\*

请输入您的学号

姓名\*

请输入您的姓名

入学年份\*

请选择您的入学年份


我已阅读并同意《智慧树使用协议》

点击【立即认证】进入本校数据中心验证身份

**立即认证**

# WEB 操作方法——选课

注册认证成功后，选择右上角的【我的学堂】，在【共享课】栏位选择【选课】，进入选课界面后选择【跨校共享课】。





# WEB 操作方法——选课

在本校选课页面中可查看本校共引进多少门课程、选课及退课起止时间，按需求选课即可；

上海卓越睿新数码科技有限

跨校共享课 钱勇萍

## 2024年秋冬学期跨校共享课





- 本校引进国内名师名校的优质课程 10 门，作为课程资源补充，供同学们修读
- 本校委托全球大型的学分课程运营服务平台-智慧树网提供运行服务及技术支持
- 同学们完成选课后，通过智慧树网进行课程修读，成绩合格后可获得本校规定学分
- 本学期选课限制：  
选课起止时间 2024/08/21 09:21 - 2024/08/23 09:21  
退课起止时间 2024/08/22 09:21 - 2024/08/23 09:21
- 如有疑问可联系：[在线客服](#)

山东农业大学 SHANDONG AGRICULTURAL UNIVERSITY

首页 跨校共享课 校内课程 注册/登录

### 3 选择课程

以下为本校引进的优质课程，供同学们修读

 <p>军事理论-国家安全环境 学分 2.0 学时 36</p>	 <p>军事理论-军事思想强化课 学分 2.0 学时 36</p>	 <p>解码国家安全 学分 2.0 学时 28 混合式课程 国际关系学院 李文良 <a href="#">选择课程</a></p>	 <p>思想道德修养与法律基础 学分 3.0 学时 42</p>
 <p>大趋势 学分 2.0 学时 34</p>	 <p>马克思主义基本原理概论 学分 3.0 学时 48</p>	 <p>中国近现代史纲要 学分 3.0 学时 48</p>	 <p>毛泽东思想和中国特色社会主义 学分 5.0 学时 80</p>

# WEB 操作方法——选课

选择好课程后，进行【提交】，点击【确认】按钮完成选课；

The image displays a web interface for course selection. On the left, a grid of course cards is shown. Each card includes a thumbnail image, a course title, and credit/hour information. A red box highlights the bottom row of cards, which are '大学生性健康修养' (University Student Sex Health Cultivation) and '行为生活方式与健康' (Behavior, Lifestyle, and Health). A blue '提交' (Submit) button is located at the bottom right of this grid, with the text '当前已选择 2 门' (Currently selected 2 courses) below it.

On the right, a '确认课程' (Confirm Course) dialog box is open, showing a list of selected courses. The dialog includes a close button (X) in the top right corner and two buttons at the bottom: '取消' (Cancel) and '确认' (Confirm). The selected courses are:

- 大学生性健康修养 (University Student Sex Health Cultivation) by 马保华 (Ma Baohua) from 山东大学 (Shandong University). It is a '混合式课程' (Hybrid Course) with 1.0 credits and 16 hours.
- 行为生活方式与健康 (Behavior, Lifestyle, and Health) by 汝海龙 (Ru Hailong) from 杭州师范大学 (Hangzhou Normal University). It is an '在线式课程' (Online Course) with 2.0 credits and 28 hours.

The dialog also indicates '共 2 门课程' (Total 2 courses) and '以下为本校引进的优质课程，供同学们选修' (The following are high-quality courses introduced by our school for students to select).

# WEB 操作方法——退课

**课程退课**

2024年秋冬学期

退课起止时间：  
2024/08/21 09:21 - 2024/08/23 09:21

【学分课】仅支持退选您自己在本平台上选课的课程，若是通过“教务系统”或“学校确认”选课的，请联系学校退课。  
【公开课】不支持在此处退课，请点击进入课程详情页退课。

面点工艺

艺术与审美

退课

退课

请在学校规定的退课时间段内登录智慧树官网 ([www.zhihuishu.com](http://www.zhihuishu.com))，进入学生端【**我的学堂**】后，点击【**课程退课**】按钮进行操作退课即可；

**注意：知到APP不支持退课操作。**

# WEB 操作方法——学习

The screenshot displays the Zhihuishu website's course selection interface. At the top, there is a blue navigation bar with the text '在线大学 | 上海卓越睿新数码科技有限公司 (智慧树网)' and several icons for '官网', '客服', '帮助中心', '消息', and '身份切换'. Below the navigation bar, there are tabs for '共享学分课', '翻转课', '兴趣课', and 'AI课'. A '校内虚拟仿真平台' button is also visible. The main content area shows a '共享课' section with sub-tabs for '进行中' and '已完成'. A course card for '走进故宫' is highlighted with a red border. The card includes a course image, the title '走进故宫', the instructor '郑欣淼、晋宏逵', the course description '故宫博物院、中国紫禁城学会...', the topic '在学: 1.4故宫文化的三个特点', and the progress '进度 2.0%'. To the right of the card are icons for '成绩分析', '作业考试', '问答', and '见面课'. Below the course card, there are buttons for '群文件管理' and '+ 加入课程'. The '翻转课' section shows a '查看全部 >' link and a message '您当前暂无翻转课~'. The '兴趣课' section shows a '+ 加入课程' button and a message '您当前暂无兴趣课~'.

智慧树官网  
([www.zhihuishu.com](http://www.zhihuishu.com))  
登录后, **【我的学堂】**  
里 **【共享学分课】** 中,  
在 **【进行中】** 即可看到  
已选好的课程, 点击课程  
图片或课程名称开始  
学习。



# WEB 操作方法——学习

温馨提示：为了确保学习进度的准确性，建议使用 [火狐浏览器](#) 或 [谷歌浏览器](#) 观看视频！ 不再提示

< 返回学堂

走进故宫  
故宫研究院

白昼模式

更多

消息中心

第一章 1.4、故宫文化的三个特点

课程提醒 New 学前必读 教学大纲 班级信息

见面课 作业考试 课程问答

课程表 成绩分析 课程资料

目录

第一章 故宫是一个文化整体

- 1.1 故宫的文化视角 00:02:37
- 1.2 匾额楹联见文化 00:02:31
- 1.3 故宫藏品反映着国家的命脉、民族... 00:03:08
- 1.4 故宫文化的三个特点 00:05:31 27%

课程卡片中的见面课、作业考试、成绩分析等功能，操作与APP端类似，在此不再赘述。



# 最后总结

- 1、学习前的第一件事，请查看电脑端【**成绩分析**】/APP端【**成绩**】模块中的内容及规则。
- 2、单日视频教程学习时长少于25分钟的不记规律学习天数（建议学习时长25-30分钟为宜）；学习时长仅为观看教程视频产生的时长，不包括观看见面课及完成章测试的时长；学习时长及规律天数**次日上午**更新；
- 3、**重要，重要，重要**：如需详细了解问答互动的攻略建议，请前往知到APP或官网学习课程栏目中，点击【**问答**】-【**课程问答小助手**】下方文字处了解；
- 4、期末考试一旦开始，暨在线学习结束，观看视频、见面课回放、完成章测试作业、问答均不再计分；试卷一旦打开，就开始倒计时，时间一到系统会自动提交，**考试机会只有一次**，务必在做好充分准备后再进行考试，不要抱着试一下的心态去点开试卷，以免造成考试被动提交的情况。中途因故无法考试的，只要仍在考试时限内，可以再次进入考试作答。

# 问题解决 方便快捷

- 有任何疑问可咨询智慧树平台**在线客服**（Web端和APP端均可）。平台使用操作说明请点击图中所示**帮助中心/服务中心**。查看学生/教师操作说明。

- 更可打开微信小程序**“智慧树·教学帮”**，使用学习自助查询，常见问题自己即可快速解决；也可通过微信客服咨询。





Treenity

# 教学运行 · 服务担当

课程运行 直播保障 金牌服务 贴心陪伴

